



Институт за јавно здравје на  
Република Северна Македонија

# КАДАР ВО ЗДРАВСТВЕНИ УСТАНОВИ ВО РЕПУБЛИКА СЕВЕРНА МАКЕДОНИЈА

# 2020

**ЈЗУ ИНСТИТУТ ЗА ЈАВНО ЗДРАВЈЕ НА РЕПУБЛИКА СЕВЕРНА МАКЕДОНИЈА**  
**Директор Доц. д-р Шабан МЕМЕТИ**

Оддел за здравствена статистика и публицистика  
М-р д-р Вјоса Речица  
Раководител на Оддел, специјалист по социјална медицина

**Главен уредник:**

М-р д-р Вјоса Речица, специјалист по социјална медицина

**Автори:**


М-р д-р Вјоса Речица, Раководител на Оддел  
Доц. Д-р Шабан Мемети, Директор  
Весна Зафировска, дипл. мед. сестра, специјалист  
Јасмина Тахири, дипл. мед. сестра  
Јованка Трпковска дипл. мед. сестра, специјалист  
Надежда Лисинац дипл. мед. сестра, специјалист  
Муарем Рамадани дипл. мед. сестра, магистер  
Флорије Фејзула, здравствен статистичар  
Сибел Алиу, здравствен статистичар

**Дизајн и компјутерска обработка**

Сузана Дунгевска  
Борче Андоновски

**Соработници**

Инг. Слободан МИЦАЈКОВ, здравствен соработник





**Институт за јавно здравје на  
Република Северна Македонија**

**КАДАР  
во здравствени установи  
во Република Северна  
Македонија во 2020**

**Скопје, 2021**



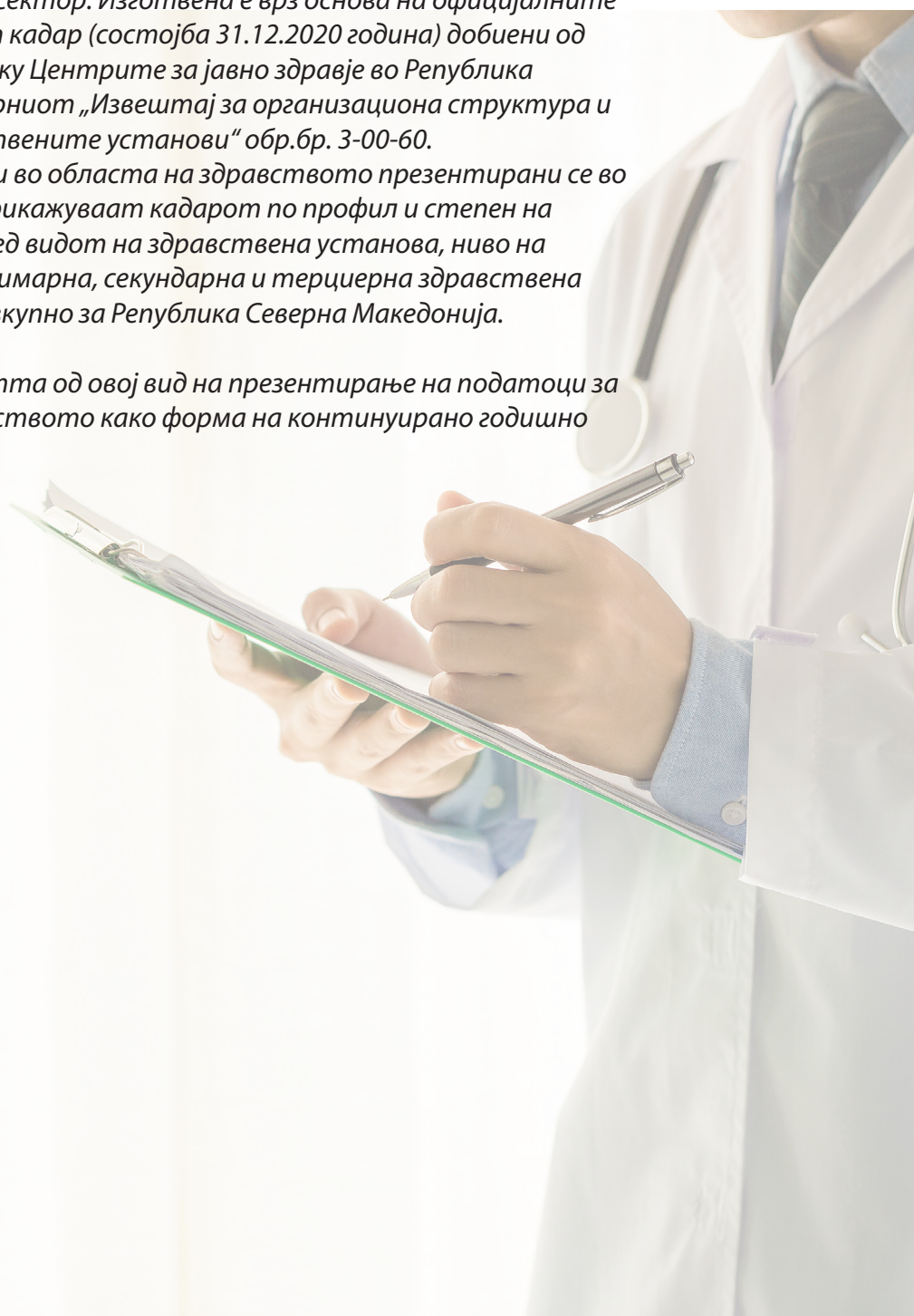
## ВОВЕД

Публикација „Кадар во здравствени установи во Република Северна Македонија во 2020 година“ изготвена е во Оддел за здравствена статистика и публицистика при Институтот за јавно здравје на Република Северна Македонија.

Целта на публикацијата е да даде придонес во изготвување на стратегијата за развој на здравството во Републиката. Публикацијата го презентира целокупниот кадар, здравствен и нездравствен, во здравствените установи во јавниот и приватниот сектор. Изготвена е врз основа на официјалните податоци за вработениот кадар (состојба 31.12.2020 година) добиени од здравствени установи преку Центрите за јавно здравје во Република Северна Македонија во збирниот „Извештај за организациона структура и кадар вработен во здравствените установи“ обр.бр. 3-00-60.

Податоците за работници во областа на здравството презентирани се во табели и графикони и го прикажуваат кадарот по профил и степен на стручна подготовка, според видот на здравствена установа, ниво на здравствена заштита (примарна, секундарна и терциерна здравствена заштита), по општини и вкупно за Република Северна Македонија.

Оваа публикација е дваесетта од овој вид на презентирање на податоци за кадар во областа на здравството како форма на континуирано годишно објавување.





## ЗДРАВСТВЕНИ УСТАНОВИ И КАДАР ВРАБОТЕН ВО НИВ ВО РЕПУБЛИКА СЕВЕРНА МАКЕДОНИЈА ВО 2020 ГОДИНА

Табела 1

ЗДРАВСТВЕНИ УСТАНОВИ	ВКУПНО КАДАР	Лекари	Лекари специјалисти	Стоматолози	Фармацевти	Здравствени соработници	Здравствени работници со висока, виша и средна СС	Здравствени работници со нижа СС	Немедицински работници
ВКУПНО	33035	6258	3865	1641	1107	2382	15826	323	5498
1. Здравствени станици	243	36	22	4	1	98	45	0	59
2. Здравствени домови	4252	775	299	193	18	263	1908	11	1084
- во Републиката	3019	506	145	137	12	160	1384	4	816
- Вонболнички стационари	43	1	1	0	0	3	33	6	0
- Здравствен дом Скопје	1136	254	143	56	5	95	467	1	258
- ЗД Железничар Скопје	54	14	10	0	1	5	24	0	10
3. Приватни здравствени установи	8593	1663	758	1244	955	246	4379	0	106
4. Општи болници	5575	1107	728	13	38	359	2913	94	1051
5. Клинички болници	2259	527	381	4	19	191	1006	132	380
6. Приватни болници	2212	368	326	3	17	185	1057	3	579
7. Универзитетска клиника за хируршки болести „Св. Наум Охридски“ - Скопје	381	85	64	0	2	43	181	9	61
8. Специјална болница за гинекологија и акушерство - Чаир, Скопје	224	52	34	0	1	4	110	0	57
9. Институт за белодробни заболувања кај деца - Козле, Скопје	241	55	36	0	1	8	113	0	64
10. Центри за јавно здравје	622	143	104	0	13	54	274	5	133
11. Институт за јавно здравје на РМ	204	38	28	1	11	56	56	0	42
12. Универзитетски клиници	4594	874	699	0	15	560	2088	26	1031
13. Стоматолошки клиници	359	2	1	159	0	3	139	0	56
14. ПЗУ Универзитетски стоматолошки клинички центар Проф д-р Бојо Андревски Скопје	24	1	1	17	0	0	6	0	0
15. Институт при медицински факултет и други здравствени институции	380	129	100	0	6	25	92	4	124
16. Институт за трансфузиона медицина на Република Македонија - Скопје	551	117	84	0	1	47	285	1	100
17. Центри за дијализа	270	45	17	0	0	19	166	0	40
18. Специјални болници за градни болести и туберкулоза	131	26	21	0	0	7	64	6	28
19. Специјални болници за душевни болести	664	64	50	2	3	76	366	10	143
20. Центри за лекување и рехабилитација	690	88	68	1	5	98	280	12	206
21. Други специјални болници	566	63	44	0	1	40	298	10	154

Извор: Институт за јавно здравје на Република Северна Македонија - Скопје  
Оддел за здравствена статистика и публицистика

**КАДАР ВРАБОТЕН ВО ЗДРАВСТВЕНИТЕ УСТАНОВИ ВО РЕПУБЛИКА СЕВЕРНА МАКЕДОНИЈА ВО 2020 ГОДИНА, ПО ПРОФИЛ И РАСПРЕДЕЛЕН ПО 84 ОПШТИНИ**

Табела 2

ВКУПНО КАДАР ВО РМ	Вкупно	Лекари	Лекари специјалисти	Стоматолози	Фармацевти	Здравствени соработници	Здравствени работници со висока, виша и средна СС	Здравствени работници со низа СС	Немедицински работници
<b>ВКУПНО</b>	<b>33035</b>	<b>6258</b>	<b>3865</b>	<b>1641</b>	<b>1107</b>	<b>2382</b>	<b>15826</b>	<b>323</b>	<b>5498</b>
Берово	101	19	11	6	10	7	48	0	11
Пехчево	61	15	6	4	2	2	27	0	11
Битола	2176	376	229	156	100	200	971	73	300
Могила	10	4	0	1	0	0	5	0	0
Новаци	10	3	1	2	0	0	5	0	0
Македонски Брод	89	17	4	7	2	4	39	0	20
Пласница	4	1	0	0	1	0	2	0	0
Валандово	104	14	6	7	7	0	52	0	24
Велес	789	159	85	44	36	48	415	6	81
Градско	13	2	1	2	2	0	7	0	0
Чашка	60	9	4	5	2	2	28	2	12
Виница	152	34	17	17	10	7	67	0	17
Гевгелија	393	72	51	25	5	25	232	5	29
Богданци	26	8	5	1	4	0	13	0	0
Дојран	7	2	2	1	0	0	4	0	0
Гостивар	963	203	101	55	21	22	556	0	106
Врапчиште	26	8	0	5	0	0	13	0	0
Маврово и Ростуша	51	7	1	3	1	1	23	0	16
Дебар	203	46	31	6	7	18	98	0	28
Центар Жупа	6	2	1	0	1	0	3	0	0
Делчево	160	35	15	16	11	6	74	0	18
Македонска Каменица	54	9	3	3	2	3	29	0	8
Демир Хисар	342	31	14	8	6	39	184	0	74
Кавадарци	472	104	53	30	0	21	249	1	67
Росоман	10	3	1	2	0	0	5	0	0
Кичево	503	97	46	19	20	39	262	0	66
Вранештица	0	0	0	0	0	0	0	0	0
Другово	0	0	0	0	0	0	0	0	0
Зајас	4	2	0	0	0	0	2	0	0
Осломеј	2	1	1	0	0	0	1	0	0
Кочани	572	102	59	36	33	17	298	15	71
Зрновци	2	1	1	0	0	0	1	0	0
Чешиново-Облешево	8	1	1	2	2	0	3	0	0
Кратово	96	21	9	4	5	2	41	0	23
Крива Паланка	235	39	19	7	12	14	114	6	43
Ранковци	6	2	1	1	0	0	3	0	0
Крушево	85	10	3	6	5	1	42	0	21
Куманово	1666	288	136	98	73	105	836	4	262
Липково	90	28	4	4	1	4	41	0	12
Старо Нагоричани	2	1	0	0	0	0	1	0	0
Неготино	205	37	20	16	8	12	97	4	31
Демир Капија	12	2	1	2	1	0	7	0	0



ВКУПНО КАДАР ВО РМ	Вкупно	Лекари	Лекари специјалисти	Стоматолози	Фармацевти	Здравствени соработници	Здравствени работници со висока, виша и средна СС	Здравствени работници со низа СС	Немедицински работници
Охрид	1459	266	173	49	59	83	702	24	276
Дебарца	7	1	1	3	0	0	3	0	0
Прилеп	1333	224	118	100	57	75	686	55	136
Кривогаштани	29	9	1	1	4	0	15	0	0
Долнени	30	7	1	7	1	0	15	0	0
Пробиштип	125	27	11	11	8	5	57	0	17
Радовиш	209	50	18	18	10	5	105	0	21
Конче	2	1	0	0	0	0	1	0	0
Ресен	204	45	26	9	14	8	94	0	34
Свети Николе	122	33	16	9	4	6	62	0	8
Лозово	6	2	0	1	0	0	3	0	0
Аеродром	437	38	21	44	118	3	225	0	9
Бутел	88	12	4	4	14	2	54	0	2
Гази Баба	488	127	89	19	4	31	260	0	47
Ѓорче Петров	513	75	50	24	7	48	263	4	92
Карпош	3530	593	455	48	48	273	1682	9	877
Кисела Вода	140	39	17	22	0	7	67	0	5
Сарај	21	6	3	5	0	0	9	0	1
Центар	8870	1653	1241	313	114	1021	3884	40	1845
Чаир	416	92	55	29	6	16	203	0	70
Шуто Оризари	7	3	2	0	0	0	4	0	0
Арачиново	14	6	0	0	0	0	6	0	2
Илинден	29	9	4	3	1	1	15	0	0
Петровец	119	29	23	0	1	0	44	0	45
Солиште	18	4	0	5	1	0	8	0	0
Студеничани	17	4	1	2	1	0	10	0	0
Чучер Сандево	8	2	0	0	0	1	4	0	1
Зелениково	0	0	0	0	0	0	0	0	0
Струга	806	137	82	31	33	32	383	12	178
Вевчани	86	22	5	2	8	2	52	0	0
Струмица	987	214	104	77	51	38	516	0	91
Василево	12	4	0	1	1	0	6	0	0
Босилово	28	7	1	5	1	0	15	0	0
Ново Село	34	6	0	4	6	0	18	0	0
Тетово	1875	413	246	111	77	28	948	18	280
Боговиње	84	17	4	14	10	1	42	0	0
Брвеница	24	6	2	3	2	1	12	0	0
Желино	55	14	3	5	4	3	29	0	0
Јегуновци	16	4	2	2	2	0	8	0	0
Теарце	54	14	2	6	4	1	29	0	0
Штип	963	228	141	53	46	92	389	45	110
Карбинци	0	0	0	0	0	0	0	0	0

Извор: Институт за јавно здравје на Република Северна Македонија - Скопје  
 Оддел за здравствена статистика и публицистика

## БРОЈ НА ЛЕКАРИ СПЕЦИЈАЛИСТИ ПО СПЕЦИЈАЛНОСТИ И ПОЛ ВО РЕПУБЛИКА СЕВЕРНА МАКЕДОНИЈА ВО 2020 ГОДИНА

Табела 3

СПЕЦИЈАЛНОСТ	Број на лекари		
	Вкупно	Мажи	Жени
Акушерство и гинекологија	355	153	202
Анестезиологија со реанимација	197	78	119
Кожни и венерични болести	114	20	94
Епидемиологија	48	17	31
Заразни болести	66	21	45
Интерна медицина	478	215	263
Ургентна медицина	9	5	4
Кардиологија	82	43	39
Ендокринологија	13	8	5
Ревматологија	17	5	12
Гастроентерологија	26	14	12
Нефрологија	20	8	12
Пулмологија	11	4	7
Пнеумофтизиологија	18	8	10
Педијатрија	324	70	254
Клиничка фармакологија	12	6	6
Медицинска биохемија	73	15	58
Микробиологија со паразитологија	62	13	49
Медицина на трудот	59	26	33
Примарна здравствена заштита	1	0	1
Неврологија	101	38	63
Невропсихијатрија	24	12	12
Психијатрија	153	56	97
Нуклеарна медицина	21	6	15
Општа медицина	124	40	84
Семејна медицина	158	35	123
Општа хирургија	165	140	25
Неврохирургија	26	24	2
Детска хирургија	18	12	6
Абдоминална хирургија	16	16	0
Пластична и реконструктивна хирургија	28	16	12
Торакална и васкуларна хирургија	7	6	1
Кардиохирургија	11	11	0
Урологија	64	61	3
Ортопедија и трауматологија	139	117	22
Оториноларингологија	112	47	65
Офталмологија	129	45	84
Радио дијагностика	176	74	102
Радиотерапија	34	8	26
Социјална медицина со орг. на здравствената дејност	19	5	14
Фискултурна медицина	24	8	16
Судска медицина	17	9	8
Трансфузиологија	117	37	80
Школска медицина	26	4	22
Физикална медицина и рехабилитација	87	16	71
Хигиена	38	14	24
Патолошка анатомија	34	12	22
Максифацијална хирургија	2	1	1
Клиничка лабораториска генетика	10	2	8
Вкупно лекари специјалисти	3865	1601	2264
Лекари по општа медицина	2393	792	1601
<b>Вкупно лекари</b>	<b>6258</b>	<b>2393</b>	<b>3865</b>

Извор: Институт за јавно здравје на Република Северна Македонија - Скопје  
 Оддел за здравствена статистика и публицистика

## ЗДРАВСТВЕНИ УСТАНОВИ И КАДАР ВРАБОТЕН ВО НИВ ПО НИВОА НА ЗДРАВСТВЕНА ЗАШТИТА ВО РЕПУБЛИКА СЕВЕРНА МАКЕДОНИЈА ВО 2020 ГОДИНА

Табела 4

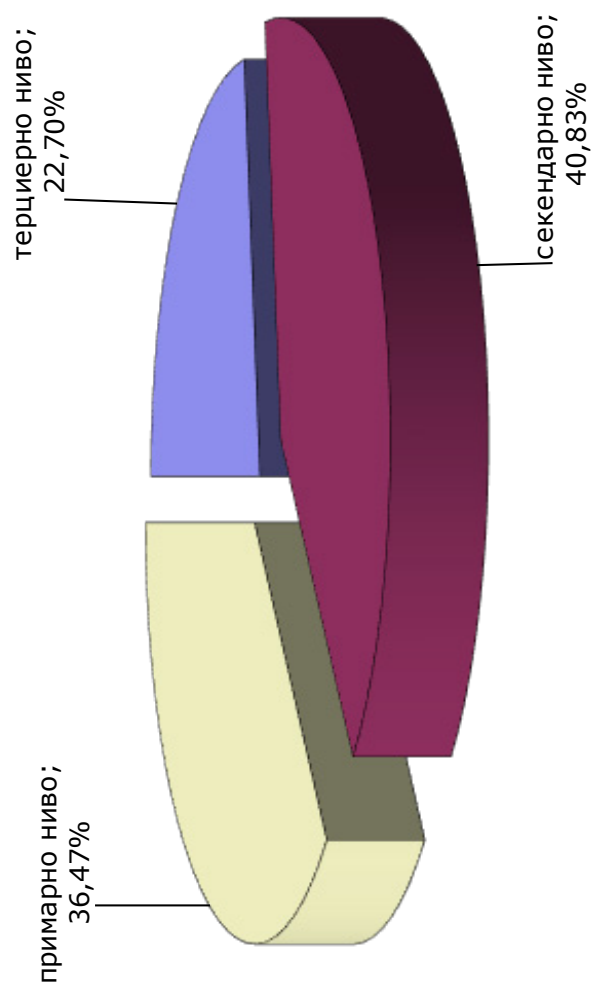
Здравствени установи	Вкупно	Лекари	Од тоа специјалисти	Стоматолози	Фармацевти	Здравствени соработници	Здравствени работници со висока, виша и средна СС	Здравствени работници со нижа СС	Немедицински работници
<b>ТЕРЦИЕРНА ЗДРАВСТВЕНА ЗАШТИТА</b>									
Универзитетски клиника	4594	874	699	0	15	560	2088	26	1031
Институти	931	246	184	0	7	72	377	5	224
Стоматолошки клиника	359	2	1	159	0	3	139	0	56
ПЗУ Универзитетски стоматолошки клинички центар Проф д-р Бојо Андревски Скопје	24	1	1	17	0	0	6	0	0
Универзитетска клиника по хируршки болести „Св. Наум Охридски“ - Скопје	381	85	64	0	2	43	181	9	61
Специјална болница по гинекологија и акушерство ЧАИР, Институт по белодробни заболувања кај децата КОЗЛЕ, Институт за градни болести и туберкулоза - Скопје, Психијатриска болница СКОПЈЕ	864	164	121	1	4	55	418	5	217
Завод за физикална медицина и рехабилитација - Скопје	143	15	14	0	0	9	84	0	35
<b>ИЈЗРМ</b>	<b>204</b>	<b>38</b>	<b>28</b>	<b>1</b>	<b>11</b>	<b>56</b>	<b>56</b>	<b>0</b>	<b>42</b>
<b>ВКУПНО</b>	<b>7500</b>	<b>1425</b>	<b>1112</b>	<b>178</b>	<b>39</b>	<b>798</b>	<b>3349</b>	<b>45</b>	<b>1666</b>

Здравствени установи	Вкупно	Лекари	Од тоа специјалисти	Стоматолози	Фармацевти	Здравствени соработници	Здравствени работници со висока, виша и средна СС	Здравствени работници со низа СС	Немедицински работници
<b>СЕКУНДАРНА ЗДРАВСТВЕНА ЗАШТИТА</b>									
Општи болници	5575	1107	728	13	38	359	2913	94	1051
Клинички болници	2259	527	381	4	19	191	1006	132	380
Приватни болници	2212	368	326	3	17	185	1057	3	579
Здравствен дом - специјалистичка дејност	566	213	187	2	0	54	263	4	30
Психијатриски болници Негорци и Демир Хисар; Специјална болница за градни болести и туберкулоза Јасеново и Лешок; Специјална болница за ортопедија и трауматологија СВЕТИ ЕРАЗМО Охрид; Геронтолошки Завод 13 НОЕМВРИ Скопје	962	96	64	1	2	80	533	21	229
Заводи за медицинска рехабилитација (без Завод за физикална медицина и рехабилитација - Скопје)	547	73	54	1	5	89	196	12	171
ЦЗ	622	143	104	0	13	54	274	5	133
Приватни здравствени организации	745	244	207	0	0	45	402	0	54
<b>ВКУПНО</b>	<b>13488</b>	<b>2771</b>	<b>2051</b>	<b>24</b>	<b>94</b>	<b>1057</b>	<b>6644</b>	<b>271</b>	<b>2627</b>

Здравствени установи	Вкупно	Лекари	Од тоа специјалисти	Стоматолози	Фармацевти	Здравствени соработници	Здравствени работници со висока, виша и средна СС	Здравствени работници со низа СС	Немедицински работници
<b>ПРИМАРНА ЗДРАВСТВЕНА ЗАШТИТА</b>									
Здравствени станици	243	36	22	4	1	98	45	0	59
Здравствен дом	3643	561	111	191	18	206	1612	1	1054
Вонболнички стационари	43	1	1	0	0	3	33	6	0
Приватни здравствени организации	8118	1464	568	1244	955	220	4143	0	92
<b>ВКУПНО</b>	<b>12047</b>	<b>2062</b>	<b>702</b>	<b>1439</b>	<b>974</b>	<b>527</b>	<b>5833</b>	<b>7</b>	<b>1205</b>
<b>ВКУПНО</b>	<b>33035</b>	<b>6258</b>	<b>3865</b>	<b>1641</b>	<b>1107</b>	<b>2382</b>	<b>15826</b>	<b>323</b>	<b>5498</b>

Извор: Институт за јавно здравје на Република Северна Македонија - Скопје  
 Оддел за здравствена статистика и публицистика

ПРОЦЕНТ НА ВРАБОТЕНИ ВО ЗДРАВСТВЕНИТЕ УСТАНОВИ ПО НИВОА НА  
ЗДРАВСТВЕНА ЗАШТИТА ВО РЕПУБЛИКА МАКЕДОНИЈА ВО 2020 ГОДИНА  
Дијаграм 1



**КАДАР ВРАБОТЕН ВО ЈАВНИТЕ ЗДРАВСТВЕНИТЕ УСТАНОВИ ВО РЕПУБЛИКА СЕВЕРНА МАКЕДОНИЈА ВО 2020 ГОДИНА, ПО ПРОФИЛ И РАСПРЕДЕЛЕН ПО 84 ОПШТИНИ**

Табела 5

ВКУПНО КАДАР ВО ЈАВНО ЗДРАВСТВО ВО РМ	Вкупно кадар	Лекари	Лекари специјалисти	Стоматолози	Фармацевти	Здравствени соработници	Здравствени работници со висока, виша и средна СС	Здравствени работници со низа СС	Немедицински работници
<b>ВКУПНО</b>	<b>21936</b>	<b>4181</b>	<b>2763</b>	<b>377</b>	<b>135</b>	<b>1932</b>	<b>10218</b>	<b>320</b>	<b>4773</b>
Берово	46	10	7	0	1	1	23	0	11
Пехчево	41	10	3	1	0	2	17	0	11
Битола	1392	262	165	15	18	161	606	73	257
Могила	0	0	0	0	0	0	0	0	0
Новаци	0	0	0	0	0	0	0	0	0
Македонски Брод	63	13	2	1	1	2	26	0	20
Пласница	0	0	0	0	0	0	0	0	0
Валандово	63	8	3	1	0	0	30	0	24
Велес	509	104	64	3	5	44	266	6	81
Градско	0	0	0	0	0	0	0	0	0
Чашка	39	5	4	0	0	2	18	2	12
Виница	70	16	6	2	0	6	29	0	17
Гевгелија	313	57	43	2	0	25	195	5	29
Богданци	1	0	0	0	0	0	1	0	0
Дојран	1	0	0	0	0	0	1	0	0
Гостивар	680	140	88	13	1	16	409	0	101
Врапчиште	0	0	0	0	0	0	0	0	0
Маврово и Ростуша	37	3	1	1	0	1	16	0	16
Дебар	156	34	22	3	1	16	74	0	28
Центар Жупа	0	0	0	0	0	0	0	0	0
Делчево	73	18	10	1	1	3	32	0	18
Мак.Каменица	30	5	1	0	0	1	16	0	8
Демир Хисар	312	27	11	2	1	39	169	0	74
Кавадарци	322	62	37	5	0	21	166	1	67
Росман	0	0	0	0	0	0	0	0	0
Кичево	355	59	35	8	2	37	188	0	61
Вранештица	0	0	0	0	0	0	0	0	0
Другово	0	0	0	0	0	0	0	0	0
Зајас	0	0	0	0	0	0	0	0	0
Осломеј	0	0	0	0	0	0	0	0	0
Кочани	295	55	28	1	3	4	146	15	71
Зрновци	0	0	0	0	0	0	0	0	0
Чешиново-Облешево	0	0	0	0	0	0	0	0	0
Кратово	61	11	5	1	0	2	24	0	23
Крива Паланка	142	18	9	2	0	11	62	6	43
Ранковци	0	0	0	0	0	0	0	0	0
Крушево	54	7	2	1	1	0	26	0	19
Куманово	1029	159	85	11	13	77	503	4	262
Липково	40	7	0	3	0	2	16	0	12
Старо Нагоричани	0	0	0	0	0	0	0	0	0

ВКУПНО КАДАР ВО ЈАВНО ЗДРАВСТВО ВО РМ	Вкупно кадар	Лекари	Лекари специјалисти	Стоматолози	Фармацевти	Здравствени соработници	Здравствени работници со висока, виша и средна СС	Здравствени работници со нижа СС	Немедицински работници
Неготино	112	19	12	2	0	9	47	4	31
Демир Капија	1	0	0	0	0	0	1	0	0
Охрид	1155	204	128	8	10	83	550	24	276
Дебарце	0	0	0	0	0	0	0	0	0
Прилеп	838	152	85	23	4	57	424	55	123
Кривогаштани	0	0	0	0	0	0	0	0	0
Долнени	0	0	0	0	0	0	0	0	0
Пробиштип	58	15	4	1	0	2	23	0	17
Радовиш	77	14	8	2	0	1	39	0	21
Конче	0	0	0	0	0	0	0	0	0
Ресен	133	31	19	1	0	7	60	0	34
Свети Николе	64	19	12	1	0	6	30	0	8
Лозово	0	0	0	0	0	0	0	0	0
Аеродром	0	0	0	0	0	0	0	0	0
Бутел	0	0	0	0	0	0	0	0	0
Гази Баба	58	16	15	0	0	2	28	0	12
Ѓорче Петров	233	20	15	0	1	23	125	4	60
Карпош	1712	314	230	1	10	136	831	6	414
Кисела Вода	0	0	0	0	0	0	0	0	0
Сарај	0	0	0	0	0	0	0	0	0
Центар	8027	1532	1137	221	41	976	3425	40	1792
Чаир	270	64	45	0	1	10	126	0	69
Шуто Оризари	0	0	0	0	0	0	0	0	0
Арачиново	0	0	0	0	0	0	0	0	0
Илинден	0	0	0	0	0	0	0	0	0
Петровец	62	4	4	0	0	0	17	0	41
Сопиште	0	0	0	0	0	0	0	0	0
Студеничани	0	0	0	0	0	0	0	0	0
Чучер Сандево	0	0	0	0	0	0	0	0	0
Зелениково	0	0	0	0	0	0	0	0	0
Струга	656	116	72	7	8	31	308	12	174
Вевчани	65	19	4	2	1	2	41	0	0
Струмица	545	127	71	7	5	26	292	0	88
Василево	0	0	0	0	0	0	0	0	0
Босилово	0	0	0	0	0	0	0	0	0
Ново Село	0	0	0	0	0	0	0	0	0
Тетово	1137	275	171	19	2	10	570	18	243
Боговиње	0	0	0	0	0	0	0	0	0
Брвеница	0	0	0	0	0	0	0	0	0
Желино	0	0	0	0	0	0	0	0	0
Јегуновци	0	0	0	0	0	0	0	0	0
Теарце	0	0	0	0	0	0	0	0	0
Штип	609	150	100	5	4	78	222	45	105
Карбинци	0	0	0	0	0	0	0	0	0

Извор: Институт за јавно здравје на Република Северна Македонија - Скопје  
 Оддел за здравствена статистика и публицистика

**КАДАР ВРАБОТЕН ВО ПРИВАТНИТЕ ЗДРАВСТВЕНИТЕ УСТАНОВИ ВО РЕПУБЛИКА СЕВЕРНА МАКЕДОНИЈА ВО 2020 ГОДИНА, ПО ПРОФИЛ И РАСПРЕДЕЛЕН ПО 84 ОПШТИНИ**

Табела 6

ВКУПНО КАДАР ВО ПРИВАТНО ЗДРАВСТВО ВО РМ	Вкупно кадар	Лекари	Лекари специјалисти	Стоматолози	Фармацевти	Здравствени соработници	Здравствени работници со висока, виша и средна СС	Здравствени работници со низа СС	Немедицински работници
ВКУПНО	11099	2077	1102	1264	972	450	5608	3	725
Берово	55	9	4	6	9	6	25	0	0
Пехчево	20	5	3	3	2	0	10	0	0
Битола	784	114	64	141	82	39	365	0	43
Могила	10	4	0	1	0	0	5	0	0
Новаци	10	3	1	2	0	0	5	0	0
Македонски Брод	26	4	2	6	1	2	13	0	0
Пласница	4	1	0	0	1	0	2	0	0
Валандово	41	6	3	6	7	0	22	0	0
Велес	280	55	21	41	31	4	149	0	0
Градско	13	2	1	2	2	0	7	0	0
Чашка	21	4	0	5	2	0	10	0	0
Виница	82	18	11	15	10	1	38	0	0
Гевгелија	80	15	8	23	5	0	37	0	0
Богданци	25	8	5	1	4	0	12	0	0
Дојран	6	2	2	1	0	0	3	0	0
Гостивар	283	63	13	42	20	6	147	0	5
Врапчиште	26	8	0	5	0	0	13	0	0
Маврово и Ростуша	14	4	0	2	1	0	7	0	0
Дебар	47	12	9	3	6	2	24	0	0
Центар Жупа	6	2	1	0	1	0	3	0	0
Делчево	87	17	5	15	10	3	42	0	0
Мак.Каменица	24	4	2	3	2	2	13	0	0
Демир Хисар	30	4	3	6	5	0	15	0	0
Кавадарци	150	42	16	25	0	0	83	0	0
Росоман	10	3	1	2	0	0	5	0	0
Кичево	148	38	11	11	18	2	74	0	5
Вранештица	0	0	0	0	0	0	0	0	0
Другово	0	0	0	0	0	0	0	0	0
Зајас	4	2	0	0	0	0	2	0	0
Осломеј	2	1	1	0	0	0	1	0	0
Кочани	277	47	31	35	30	13	152	0	0
Зрновци	2	1	1	0	0	0	1	0	0
Чешиново-Облешево	8	1	1	2	2	0	3	0	0
Кратово	35	10	4	3	5	0	17	0	0
Крива Паланка	93	21	10	5	12	3	52	0	0
Ранковци	6	2	1	1	0	0	3	0	0
Крушево	31	3	1	5	4	1	16	0	2
Куманово	637	129	51	87	60	28	333	0	0
Липково	50	21	4	1	1	2	25	0	0
Старо Нагоричани	2	1	0	0	0	0	1	0	0
Неготино	93	18	8	14	8	3	50	0	0
Демир Капија	11	2	1	2	1	0	6	0	0
Охрид	304	62	45	41	49	0	152	0	0
Дебарце	7	1	1	3	0	0	3	0	0
Прилеп	495	72	33	77	53	18	262	0	13

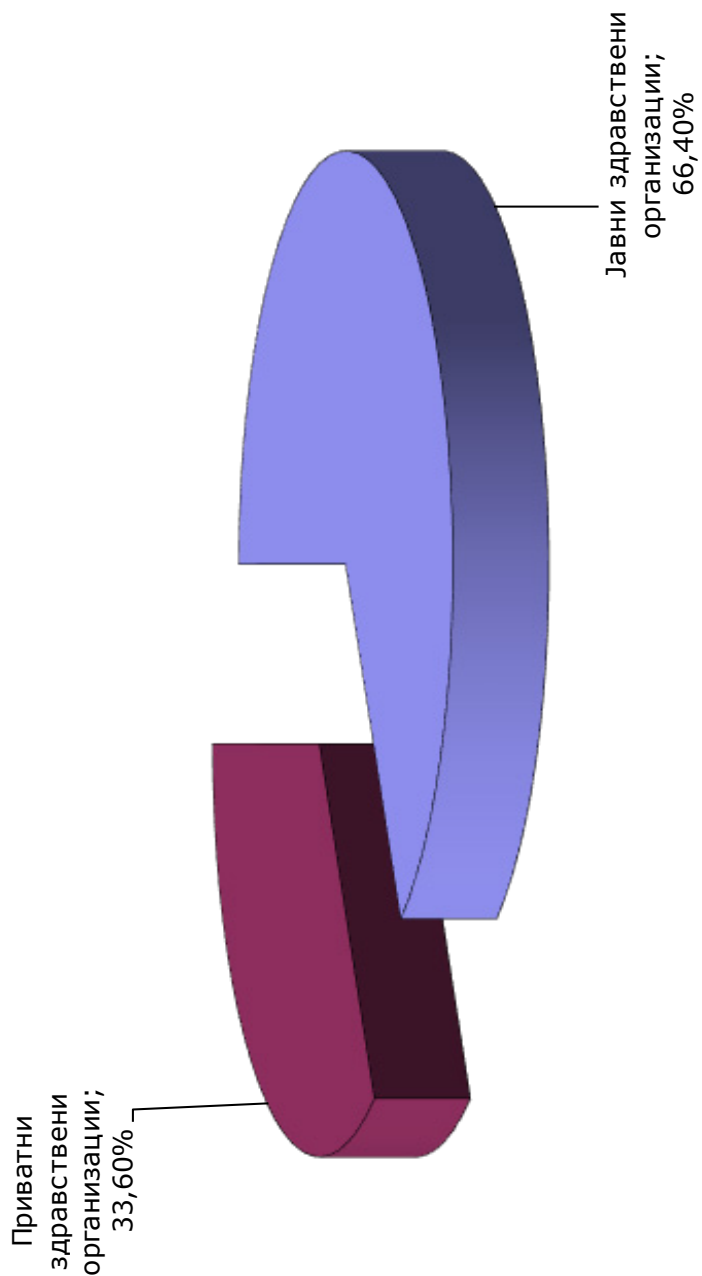


<b>ВКУПНО КАДАР ВО ПРИВАТНО ЗДРАВСТВО ВО РМ</b>	<b>Вкупно кадар</b>	<b>Лекари</b>	<b>Лекари специјалисти</b>	<b>Стоматолози</b>	<b>Фармацевти</b>	<b>Здравствени соработници</b>	<b>Здравствени работници со висока, виша и средна СС</b>	<b>Здравствени работници со низа СС</b>	<b>Немедицински работници</b>
Кривогаштани	29	9	1	1	4	0	15	0	0
Долнени	30	7	1	7	1	0	15	0	0
Пробиштип	67	12	7	10	8	3	34	0	0
Радовиш	132	36	10	16	10	4	66	0	0
Конче	2	1	0	0	0	0	1	0	0
Ресен	71	14	7	8	14	1	34	0	0
Свети Николе	58	14	4	8	4	0	32	0	0
Лозово	6	2	0	1	0	0	3	0	0
Аеродром	437	38	21	44	118	3	225	0	9
Бутел	88	12	4	4	14	2	54	0	2
Гази Баба	430	111	74	19	4	29	232	0	35
Ѓорче Петров	280	55	35	24	6	25	138	0	32
Карпош	1818	279	225	47	38	137	851	3	463
Кисела Вода	140	39	17	22	0	7	67	0	5
Сарај	21	6	3	5	0	0	9	0	1
Центар	843	121	104	92	73	45	459	0	53
Чаир	146	28	10	29	5	6	77	0	1
Шуто Оризари	7	3	2	0	0	0	4	0	0
Арачиново	14	6	0	0	0	0	6	0	2
Илинден	29	9	4	3	1	1	15	0	0
Петровец	57	25	19	0	1	0	27	0	4
Сопиште	18	4	0	5	1	0	8	0	0
Студеничани	17	4	1	2	1	0	10	0	0
Чучер Сандево	8	2	0	0	0	1	4	0	1
Зелениково	0	0	0	0	0	0	0	0	0
Струга	150	21	10	24	25	1	75	0	4
Вевчани	21	3	1	0	7	0	11	0	0
Струмица	442	87	33	70	46	12	224	0	3
Василево	12	4	0	1	1	0	6	0	0
Босилово	28	7	1	5	1	0	15	0	0
Ново Село	34	6	0	4	6	0	18	0	0
Тетово	738	138	75	92	75	18	378	0	37
Боговиње	84	17	4	14	10	1	42	0	0
Брвеница	24	6	2	3	2	1	12	0	0
Желино	55	14	3	5	4	3	29	0	0
Јегуновци	16	4	2	2	2	0	8	0	0
Теарце	54	14	2	6	4	1	29	0	0
Штип	354	78	41	48	42	14	167	0	5
Карбинци	0	0	0	0	0	0	0	0	0

Извор: Институт за јавно здравје на Република Северна Македонија - Скопје

Оддел за здравствена статистика и публицистика

ПРОЦЕНТ НА ВРАБОТЕНИ ВО ЈАВНИТЕ И ПРИВАТНИТЕ ЗДРАВСТВЕНИ УСТАНОВИ ВО  
ВКУПНО ВРАБОТЕНИ ВО РЕПУБЛИКА МАКЕДОНИЈА ВО 2020 ГОДИНА  
Дијаграм 2



## КАДАР ПО ПРОФИЛИ ВО ЗДРАВСТВЕНИ СТАНИЦИ И АГЕНЦИЈА ЗА ХРАНА И ВЕТЕРИНА ВО РЕПУБЛИКА СЕВЕРНА МАКЕДОНИЈА ВО 2020 ГОДИНА

Табела 7

	Вкупно	Лекари	Лекари специјалисти	Стоматолози	Фармацевти	Здравствени соработници	Здравствени работници со висока, виша и средна СС	Здравствени работници со низа СС	Немедицински работници
<b>ВКУПНО</b>	<b>243</b>	<b>36</b>	<b>22</b>	<b>4</b>	<b>1</b>	<b>98</b>	<b>45</b>	<b>0</b>	<b>59</b>
Здравствена станица ЖЕЛЕЗАРА Скопје	58	16	15	0	0	2	28	0	12
Поликлика на универзитет Св.Кирил и Методиј Скопје	21	8	1	1	0	1	6	0	5
Агенција за храна и ветеринарство Скопје	164	12	6	3	1	95	11	0	42

Извор: Институт за јавно здравје на Република Северна Македонија - Скопје  
Оддел за здравствена статистика и публицистика

**КАДАР ПО ПРОФИЛИ ВО ЗДРАВСТВЕНИТЕ ДОМОВИ (СО ВОНБОЛНИЧКИ СТАЦИОНАР) ВО РЕПУБЛИКА СЕВЕРНА МАКЕДОНИЈА ВО 2020 ГОДИНА**

Табела 8

ЗДРАВСТВЕНИ ДОМОВИ	Вкупно	Лекари	Лекари специјалисти	Стоматолози	Фармацевти	Здравствени соработници	Здравствени работници со висока, виша и средна СС	Здравствени работници со низа СС	Немедицински работници
<b>ВКУПНО</b>	<b>4252</b>	<b>775</b>	<b>299</b>	<b>193</b>	<b>18</b>	<b>263</b>	<b>1908</b>	<b>11</b>	<b>1084</b>
Берово	42	8	5	0	1	1	21	0	11
Пехчево	39	9	2	1	0	2	16	0	11
Битола	240	52	7	12	3	16	96	0	61
Македонски Брод	63	13	2	1	1	2	26	0	20
Валандово	63	8	3	1	0	0	30	0	24
Велес	116	20	6	3	1	5	44	0	43
Виница	68	15	5	2	0	6	28	0	17
Гевгелија	70	10	5	2	0	4	33	0	21
Гостивар	163	17	2	13	0	6	100	0	27
Маврово и Ростуша	37	3	1	1	0	1	16	0	16
Дебар	0	0	0	0	0	0	0	0	0
Делчево	71	17	9	1	1	3	31	0	18
Македонска Каменица	30	5	1	0	0	1	16	0	8
Демир Хисар	68	13	4	1	0	5	27	0	22
Кавадарци	0	0	0	0	0	0	0	0	0
Кичево	103	16	4	8	0	8	51	0	20
Кочани	0	0	0	0	0	0	0	0	0
Кратово	57	10	4	1	0	2	22	0	22
Крива Паланка	137	16	7	2	0	11	59	6	43
Крушево	54	7	2	1	1	0	26	0	19
Куманово	260	32	4	14	0	22	119	0	73
Неготино	109	18	11	2	0	9	46	4	30
Охрид	158	26	4	8	1	13	65	0	45

ЗДРАВСТВЕНИ ДОМОВИ	Вкупно	Лекари	Лекари специјалисти	Стоматолози	Фармацевти	Здравствени соработници	Здравствени работници со висока, виша и средна СС	Здравствени работници со нижа СС	Немедицински работници
Прилеп	235	31	9	19	1	16	111	0	57
Пробиштип	56	14	3	1	0	2	22	0	17
Радовиш	74	13	7	2	0	1	37	0	21
Ресен	89	21	12	1	0	4	43	0	20
Свети Николе	62	17	11	1	0	6	30	0	8
Здравствен дом Скопје	1136	254	143	56	5	95	467	1	258
Здравствен дом Железничар	54	14	10	0	1	5	24	0	10
Струга	86	14	3	7	0	0	36	0	29
Вевчани	65	19	4	2	1	2	41	0	0
Струмица	122	17	2	7	1	8	63	0	26
Тетово	230	24	4	19	0	1	122	0	64
Штип	95	22	3	4	0	6	40	0	23

Извор: Институт за јавно здравје на Република Северна Македонија - Скопје  
Оддел за здравствена статистика и публицистика

**КАДАР ПО ПРОФИЛИ ВО ЗДРАВСТВЕНИТЕ ДОМОВИ (БЕЗ ВОНБОЛНИЧКИ СТАЦИОНАР) ВО РЕПУБЛИКА СЕВЕРНА МАКЕДОНИЈА ВО 2020 ГОДИН**

Табела 9

ЗДРАВСТВЕНИ ДОМОВИ	Вкупно	Лекари	Лекари специјалисти	Стоматолози	Фармацевти	Здравствени соработници	Здравствени работници со висока, виша и средна СС	Здравствени работници со низа СС	Немедицински работници
<b>ВКУПНО</b>	<b>4209</b>	<b>774</b>	<b>298</b>	<b>193</b>	<b>18</b>	<b>260</b>	<b>1875</b>	<b>5</b>	<b>1084</b>
Берово	42	8	5	0	1	1	21	0	11
Пехчево	39	9	2	1	0	2	16	0	11
Битола	240	52	7	12	3	16	96	0	61
Македонски Брод	63	13	2	1	1	2	26	0	20
Валандово	59	8	3	1	0	0	26	0	24
Велес	116	20	6	3	1	5	44	0	43
Виница	68	15	5	2	0	6	28	0	17
Гевгелија	70	10	5	2	0	4	33	0	21
Гостивар	163	17	2	13	0	6	100	0	27
Маврово и Ростуша	37	3	1	1	0	1	16	0	16
Дебар	0	0	0	0	0	0	0	0	0
Делчево	71	17	9	1	1	3	31	0	18
Македонска Каменица	30	5	1	0	0	1	16	0	8
Демир Хисар	68	13	4	1	0	5	27	0	22
Кавадарци	0	0	0	0	0	0	0	0	0
Кичево	103	16	4	8	0	8	51	0	20
Кочани	0	0	0	0	0	0	0	0	0
Кратово	56	10	4	1	0	2	21	0	22
Крива Паланка	112	15	6	2	0	8	44	0	43
Крушево	54	7	2	1	1	0	26	0	19
Куманово	260	32	4	14	0	22	119	0	73
Неготино	109	18	11	2	0	9	46	4	30
Охрид	158	26	4	8	1	13	65	0	45

<b>ЗДРАВСТВЕНИ ДОМОВИ</b>	<b>Вкупно</b>	<b>Лекари</b>	<b>Лекари специјалисти</b>	<b>Стоматолози</b>	<b>Фармацевти</b>	<b>Здравствени соработници</b>	<b>Здравствени работници со висока, виша и средна СС</b>	<b>Здравствени работници со низа СС</b>	<b>Немедицински работници</b>
Прилеп	235	31	9	19	1	16	111	0	57
Пробиштип	51	14	3	1	0	2	17	0	17
Радовиш	71	13	7	2	0	1	34	0	21
Ресен	89	21	12	1	0	4	43	0	20
Свети Николе	57	17	11	1	0	6	25	0	8
Здравствен дом Скопје	1136	254	143	56	5	95	467	1	258
Здравствен дом Железничар	54	14	10	0	1	5	24	0	10
Струга	86	14	3	7	0	0	36	0	29
Вевчани	65	19	4	2	1	2	41	0	0
Струмица	122	17	2	7	1	8	63	0	26
Тетово	230	24	4	19	0	1	122	0	64
Штип	95	22	3	4	0	6	40	0	23

Извор: Институт за јавно здравје на Република Северна Македонија - Скопје  
Оддел за здравствена статистика и публицистика

## КАДАР ПО ПРОФИЛИ ВО ВОНБОЛНИЧКИ СТАЦИОНАРИ ПРИ ЗДРАВСТВЕНИТЕ ДОМОВИ ВО РЕПУБЛИКА МАКЕДОНИЈА ВО 2020 ГОДИНА

Табела 10

ВОНБОЛНИЧКИ СТАЦИОНАР	Вкупно	Лекари	Лекари специјалисти	Стоматолози	Фармацевти	Здравствени соработници	Здравствени работници со висока, виша и средна СС	Здравствени работници со низа СС	Немедицински работници
<b>ВКУПНО</b>	<b>43</b>	<b>1</b>	<b>1</b>	<b>0</b>	<b>0</b>	<b>3</b>	<b>33</b>	<b>6</b>	<b>0</b>
Валандово	4						4		
Кратово	1						1		
Крива Паланка	25	1	1			3	15	6	0
Пробиштип	5						5		
Радовиш	3						3		
Свети Николе	5						5		

Извор: Институт за јавно здравје на Република Северна Македонија - Скопје  
Оддел за здравствена статистика и публицистика



## КАДАР ПО ПРОФИЛ ВРАБОТЕН ВО ОПШТИТЕ БОЛНИЦИ ВО РЕПУБЛИКА СЕВЕРНА МАКЕДОНИЈА ВО 2020 ГОДИНА

Табела 11

ОПШТИ БОЛНИЦИ	Вкупно	Лекари	Лекари специјалисти	Стоматолози	Фармацевти	Здравствени соработници	Здравствени работници со висока, виша и средна СС	Здравствени работници со нижа СС	Немедицински работници
<b>ВКУПНО</b>	<b>5575</b>	<b>1107</b>	<b>728</b>	<b>13</b>	<b>38</b>	<b>359</b>	<b>2913</b>	<b>94</b>	<b>1051</b>
Велес	349	77	53	0	3	32	207	2	28
Гевгелија	157	35	30	0	0	17	98	0	7
Гостивар	482	112	76	0	1	8	289	0	72
Дебар (со проширена дејност)	151	31	20	3	1	16	73	0	27
Кавадарци	309	57	34	5	0	19	161	0	67
Кичево	234	39	27	0	2	25	127	0	41
Кочани (со проширена дејност)	255	45	24	1	2	3	128	15	61
Куманово	739	121	72	0	8	50	366	4	190
Охрид	533	101	70	0	7	36	263	18	108
Прилеп	549	107	66	4	3	38	283	54	60
ГОБ 8 септември - Скопје	1097	212	153	0	3	84	547	1	250
Струга	325	69	42	0	5	13	154	0	84
Струмица	395	101	61	0	3	18	217	0	56

Извор: Институт за јавно здравје на Република Северна Македонија - Скопје  
 Оддел за здравствена статистика и публицистика

**БРОЈ НА ЛЕКАРИ СПЕЦИЈАЛИСТИ ПО СПЕЦИЈАЛНОСТИ И ПОЛ ВО ОПШТИТЕ БОЛНИЦИ РЕПУБЛИКА СЕВЕРНА МАКЕДОНИЈА ВО 2020 ГОДИНА**

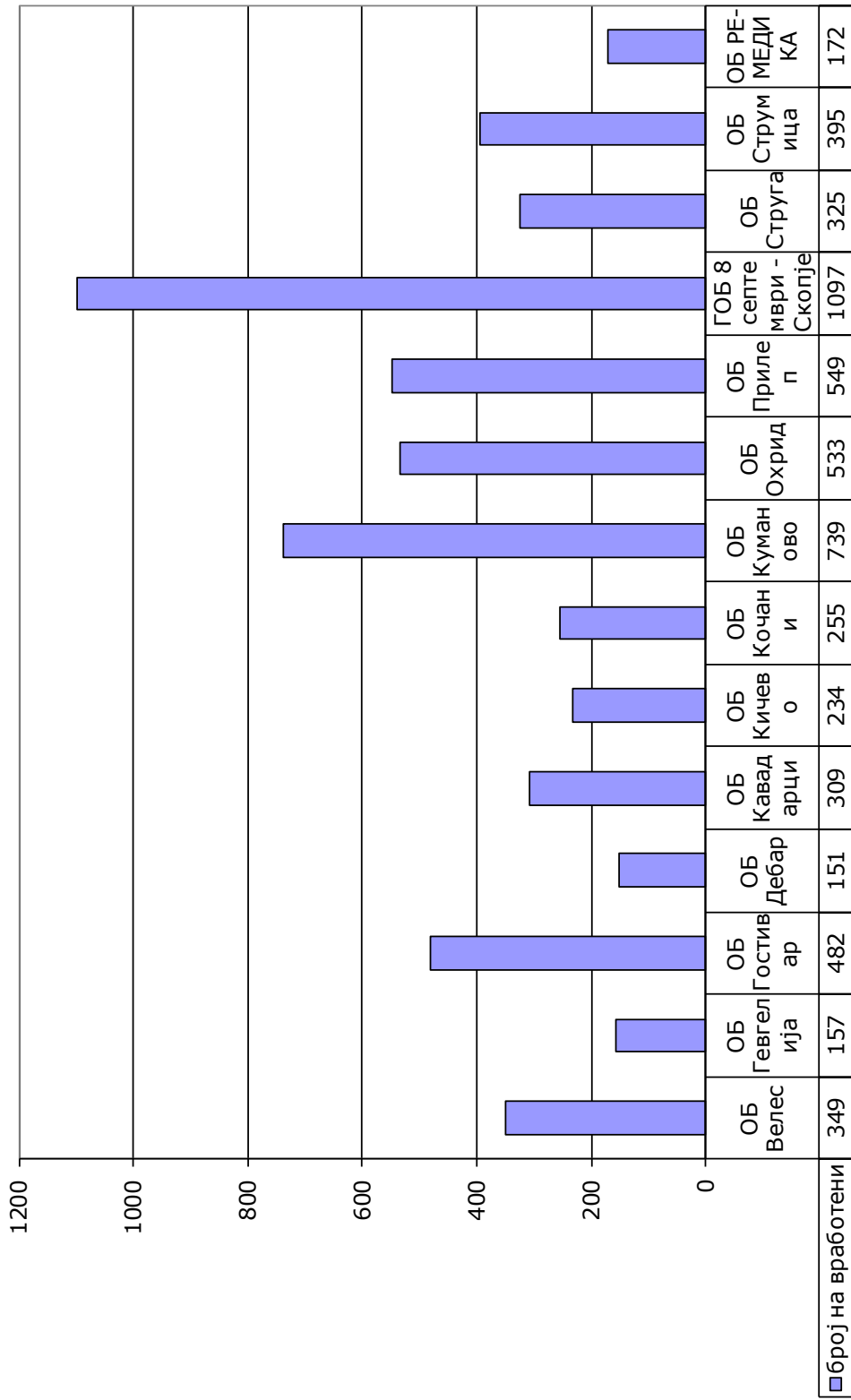
Табела 12

СПЕЦИЈАЛНОСТ	Број на лекари														
	Вкупно	Велес	Гевгелија	Гостивар	Дебар	Кавадарци	Кичево	Кочани	Куманово	Охрид	Прилеп	ГОВ 8 септември - Скопје	РЕ-МЕДИКА - Скопје	Струга	Струмица
Акушерство и гинекологија	69	4	3	7	2		4	3	7	5	5		14	7	8
Анестезиологија со реанимација	50	2		5	1	1	1	2	6	3	5	9	6	3	6
Кожни и венерични болести	30	1	1	4	1	2	2	1	3	2	2	6	2	1	2
Заразни болести	26	3		4	1	1	1		3	4	4	2			3
Интерна медицина	138	10	6	17	4	7	5	2	11	11	11	37	4	8	5
СУБ Гастроентерологија	2											2			
СУБ Ендокринологија	3											2			1
СУБ Кардиологија	5										4				1
СУБ Пулмологија	2											2			
Медицинска биохемија	12	1	1		1		1		1	1	1	2		1	2
Медицина на трудот	2										1	1			
Микробиологија	2											1	1		
Неурологија	37	2	2	1			2	3	5	2	3	10	2	1	4
Невропсихијатрија	16	1		8		5			1		1				
Општа медицина	2								1	1					
Општа хирургија	54	2	4	3	1	2	4	2	3	8	4	7	5	6	3
Ортопедија и трауматологија	33	2		2	1	2	1	1	3		4	11	2		4
Оториноларингологија	29	2	2	3	1	1			5	5	1	6		1	2
Офталмологија	36	2	2	2	1	2	1	1	4	4	4	7		2	4
Патолошка анатомија	11	1	1	1		1		1	1	1	1	2			1
Педијатрија	54	4	1	6	2	2	1	4	5	9	5		4	7	4
Абдоминална хирургија	5								2			2			1
Пластична и реконструктивна хирургија	3								1			1	1		
Детска хирургија	1												1		
Пнеумфтизиозози	7	2		3						1	1				
Психијатрија	34	3	2		1		1	2	3	3	5	9		2	3
Радио дијагностика	55	5	3	3	2	2	3	1	5	4	5	13	4	3	2
Трансфузиологија	8	1	1			1						4	1		
Школска медицина	2					1		1							
Спортска медицина	2			1		1									
Ургентна	2			1							1				
Урологија	26	2		3	1	1			1	4	2	8	1		3
Физикална медицина и рехабилитација	20	3	1	2		2			1	2		5	2		2
Вкупно лекари специјалисти	778	53	30	76	20	34	27	24	72	70	66	153	50	42	61
Лекари по општа медицина	380	24	5	36	11	23	12	21	49	31	41	59	1	27	40
<b>Вкупно лекари</b>	<b>1158</b>	<b>77</b>	<b>35</b>	<b>112</b>	<b>31</b>	<b>57</b>	<b>39</b>	<b>45</b>	<b>121</b>	<b>101</b>	<b>107</b>	<b>212</b>	<b>51</b>	<b>69</b>	<b>101</b>

Извор: Институт за јавно здравје на Република Северна Македонија - Скопје

Оддел за здравствена статистика и публицистика

ВКУПНО ВРАБОТЕНИ ВО ОПШТИТЕ БОЛНИЦИ ВО РЕПУБЛИКА МАКЕДОНИЈА ВО 2020 ГОДИНА  
Дијаграм 3



## КАДАР ПО ПРОФИЛ ВРАБОТЕН ВО КЛИНИЧКИТЕ БОЛНИЦИ ВО РЕПУБЛИКА СЕВЕРНА МАКЕДОНИЈА ВО 2020 ГОДИНА

Табела 13

КЛИНИЧКИ БОЛНИЦИ	Вкупно	Лекари	Лекари специјалисти	Стоматолози	Фармацевти	Здравствени соработници	Здравствени работници со висока, виша и средна СС	Здравствени работници со низа СС	Немедицински работници
<b>ВКУПНО</b>	<b>2259</b>	<b>527</b>	<b>381</b>	<b>4</b>	<b>19</b>	<b>191</b>	<b>1006</b>	<b>132</b>	<b>380</b>
Битола	992	181	137	3	13	117	442	73	163
Тетово	805	231	155	0	2	7	406	14	145
Штип	462	115	89	1	4	67	158	45	72

Извор: Институт за јавно здравје на Република Северна Македонија - Скопје  
 Оддел за здравствена статистика и публицистика

## БРОЈ НА ЛЕКАРИ СПЕЦИЈАЛИСТИ ПО СПЕЦИЈАЛНОСТИ И ПОЛ ВО КЛИНИЧКИТЕ БОЛНИЦИ РЕПУБЛИКА СЕВЕРНА МАКЕДОНИЈА ВО 2020 ГОДИНА

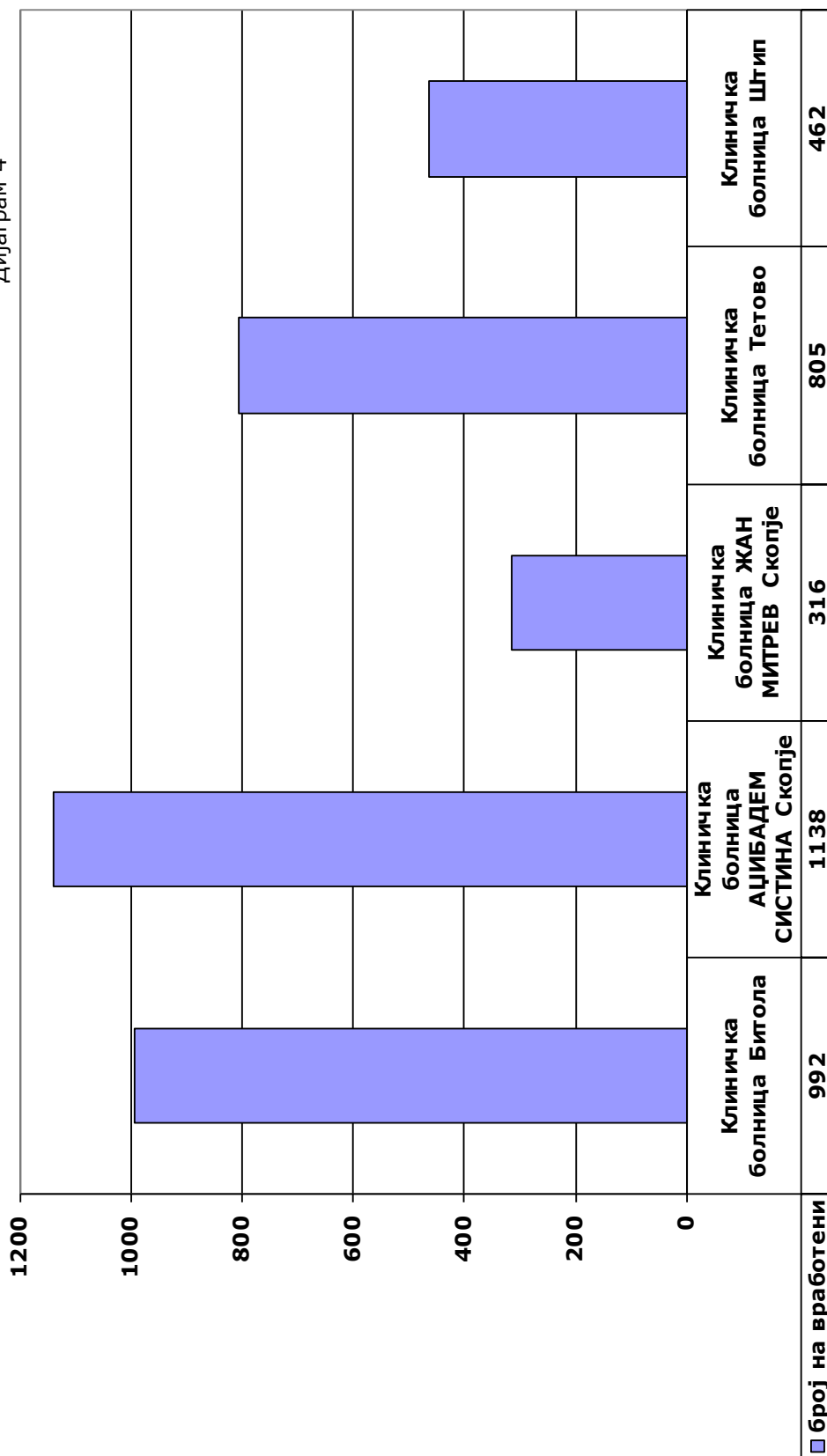
Табела 14

СПЕЦИЈАЛНОСТ	Број на лекари					
	Вкупно	Клиничка болница Битола	Клиничка болница АЦИБАДЕМ СИСТИНА Скопје	Клиничка болница ЖАН МИТРЕВ Скопје	Клиничка болница Тетово	Клиничка болница Штип
Акушерство и гинекологија	56	10	19	2	17	8
Анестезиологија со реанимација	53	8	25	7	8	5
Кожни и венерични болести	14	4	2	1	4	3
Заразни болести	15	4	3		5	3
Интерна медицина	69	26	4	1	27	11
Ургентна медицина	5	3			2	
Кардиологија	19		9	10		
Пулмологија	2		2			
Гастроентерологија	2		2			
Ревматологија	1		1			
Нефрологија	1		1			
Ендокринологија	1		1			
Медицинска биохемија	3	1	1	1		
Микробиологија со паразитологија	5	3	1	1		
Неурологија	21	4	3	1	8	5
Невропсихијатрија	1	1				
Неврохирургија	11	1	4		4	2
Нуклеарна медицина	6	4	2			
Општа хирургија	41	13	8	4	7	9
Ортопедија и трауматологија	30	7	6	1	11	5
Кардиохирургија	7		4	3		
Оториноларингологија	19	6	3	2	5	3
Офталмологија	17	7			6	4
Патолошка анатомија	8	2	4			2
Педијатрија	45	5	19	2	9	10
Детска хирургија	3		2		1	
Дигестивна хирургија	1			1		
Торакална и васкуларна хирургија	2				2	
Пластична и реконструктивна хирургија	6		1		5	
Максилофацијална хирургија	2				2	
Пнеумфтизиологија	6	3	0		3	
Психијатрија	18	6	1		7	4
Радио дијагностика	34	9	6	5	8	6
Радиотерапија	11	4	2		3	2
Судска медицина	5	2			3	
Трансфузиологија	2		1	1		
Урологија	13	1	2	1	5	4
Физикална медицина и рехабилитација	11	3	2		3	3
Вкупно лекари специјалисти	566	137	141	44	155	89
Лекари по општа медицина	165	44	14	5	76	26
<b>Вкупно лекари</b>	<b>731</b>	<b>181</b>	<b>155</b>	<b>49</b>	<b>231</b>	<b>115</b>

Извор: Институт за јавно здравје на Република Северна Македонија - Скопје  
 Оддел за здравствена статистика и публицистика

**ВКУПНО ВРАБОТЕНИ ВО КЛИНИЧКИТЕ БОЛНИЦИ ВО РЕПУБЛИКА МАКЕДОНИЈА ВО 2020 ГОДИНА**

Дијаграм 4



## КАДАР ПО ПРОФИЛ ВРАБОТЕН ВО ПРИВАТНИТЕ БОЛНИЦИ ВО РЕПУБЛИКА СЕВЕРНА МАКЕДОНИЈА ВО 2020 ГОДИНА

Табела 15

ПРИВАТНИ БОЛНИЦИ	Вкупно	Лекари	Лекари специјалисти	Стоматолози	Фармацевти	Здравствени соработници	Здравствени работници со висока, виша и средна СС	Здравствени работници со низа СС	Немедицински работници
<b>ВКУПНО</b>	2212	368	326	3	17	185	1057	3	579
ПЗУ Специјална болница по гинекологија и акушерство ПЛОДНОСТ Битола	122	18	16	0	2	13	51	0	38
Општа болница РЕ-МЕДИКА	172	51	50	0	1	23	91	0	6
Клиничка болница ЖАН МИТРЕВ Скопје	316	49	44	0	4	19	150	0	94
Клиничка болница АЦИБАДЕМ СИСТИНА Скопје	1138	155	141	0	4	101	542	3	333
Специјализирана болница по офталмологија СИСТИНА ОФТАЛМОЛОГИЈА Скопје	64	17	9	0	1	7	14	0	25
Специјална болница по гинекологија, акушерство и ортопедија САНТЕ ПЛУС ГРОУП Скопје	61	14	13	0	1	6	30	0	10
Специјална болница по нефрологија со дијализа ДИАМЕД Скопје	55	7	5	0	0	7	28	0	13
Центар за дијализа ДИАМЕД МАКЕДОНИЈА Скопје	114	14	7	0	0	5	70	0	25
ПЗУ Европска болница за вид Скопје	31	6	6	0	1	3	19	0	2
Општа болница (за интерна медицина, општа хирургија и ортопедија) ЕУРОИТАЛИА СКОПЈЕ Петровец	42	18	17	0	1	0	20	0	3
Медика Истамбул Тетово	97	19	18	3	2	1	42	0	30

Извор: Институт за јавно здравје на Република Северна Македонија - Скопје  
Оддел за здравствена статистика и публицистика

**БРОЈ НА ЛЕКАРИ СПЕЦИЈАЛИСТИ ПО СПЕЦИЈАЛНОСТИ ВО ПРИВАТНИТЕ БОЛНИЦИ РЕПУБЛИКА СЕВЕРНА МАКЕДОНИЈА ВО 2020 ГОДИНА**

Табела 16

СПЕЦИЈАЛНОСТ	Број на лекари											
	Вкупно	ПЗУ Специјална болница по гинекологија и акушерство ПЛОДНОСТ Битола	Клиничка болница АЦИБАДЕМ СИСТИНА Скопје	Специјализирана болница по офталмологија СИСТИНА ОФТАЛМОЛОГИЈА Скопје	Клиничка болница ЖАН МИТРЕВ Скопје	Општа болница РЕ-МЕДИКА	Специјална болница по нефрологија со дијализа ДИАМЕД Скопје	Специјална болница по гинекологија, акушерство и ортопедија САНТЕ ПЛУС ГРУП Скопје	Центар за дијализа ДИАМЕД МАКЕДОНИЈА Скопје	ПЗУ Европска болница за вид Скопје	Општа болница (за интерна медицина, општа хирургија и ортопедија) ЕУРОИТАЛИА СКОПЈЕ Петровец	Медика Истамбул Тетово
Интерна медицина	22		4		1	4	1		6		3	3
Анестезиологија со реанимација	52	4	25	1	7	6		3		2	1	3
Акушерство и гинекологија	52	8	19		2	14		8				1
Кожни и венерични болести	6		2		1	2						1
Заразни болести	3		3									
Гастроентерологија	2		2									
Нефрологија	5		1				3		1			
Кардиологија	24		9		10					5		
Пулмологија	2		2									
Ревматологија	1		1									
Ендокринологија	1		1									
Неврологија	6		3		1	2						
Психијатрија	2		1									1
Оториноларингологија	6		3		2							1
Офталмологија	12			8						4		
Патолошка анатомија	4		4									
Медицинска биохемија	5	1	1		1		1				1	
Микробиологија со паразитологија	3		1		1	1						
Педијатрија	31	2	19		2	4		2				2
Медицина на труд	1											1
Кардиохирургија	7		4		3							
Радио дијагностика	18	1	6		5	4					1	1
Радиотерапија	2		2									
Неурохирургија	4		4									
Детска хирургија	3		2			1						
Општа хирургија	23		8		4	5					3	3
Пластична и реконструктивна хирургија	1		1									
Дигестивна хирургија	1				1							
Торакална и васкуларна хирургија	1					1						
Ортопедија и трауматологија	11		6		1	2					1	1
Урологија	6		2		1	1					2	
Нуклеарна медицина	2		2									
Физикална медицина и рехабилитација	4		2			2						
Трансфузиологија	3		1		1	1						
<b>Вкупно лекари специјалисти</b>	<b>326</b>	<b>16</b>	<b>141</b>	<b>9</b>	<b>44</b>	<b>50</b>	<b>5</b>	<b>13</b>	<b>7</b>	<b>6</b>	<b>17</b>	<b>18</b>
Лекари по општа медицина	42	2	14	8	5	1	2	1	7	0	1	1
<b>Вкупно лекари</b>	<b>368</b>	<b>18</b>	<b>155</b>	<b>17</b>	<b>49</b>	<b>51</b>	<b>7</b>	<b>14</b>	<b>14</b>	<b>6</b>	<b>18</b>	<b>19</b>

Извор: Институт за јавно здравје на Република Северна Македонија - Скопје

Оддел за здравствена статистика и публицистика



**КАДАР ПО ПРОФИЛИ ВО Универзитетска клиника по хируршки болести СВ.НАУМ ОХРИДСКИ Скопје, Специјална болница по гинекологија и акушерство ЧАИР Скопје и Институт по белодробни заболувања кај децата КОЗЛЕ Скопје, 2020 ГОДИНА**

Табела 17

	Вкупно	Лекари	Лекари специјалисти	Стоматолози	Фармацевти	Здравствени соработници	Здравствени работници со висока, виша и средна СС	Здравствени работници со низа СС	Немедицински работници
<b>ВКУПНО</b>									
Универзитетска клиника за хируршки болести „Св. Наум Охридски“ - Скопје	381	85	64	0	2	43	181	9	61
Специјална болница за гинекологија и акушерство - Чаир, Скопје	224	52	34	0	1	4	110	0	57
Институт за белодробни заболувања кај деца - Козле, Скопје	241	55	36	0	1	8	113	0	64

Извор: Институт за јавно здравје на Република Северна Македонија - Скопје  
Оддел за здравствена статистика и публицистика

**БРОЈ НА ЛЕКАРИ СПЕЦИЈАЛИСТИ ПО СПЕЦИЈАЛНОСТИ ВО Универзитетска клиника по хируршки болести СВ.НАУМ ОХРИДСКИ Скопје, Специјална болница по гинекологија и акушерство ЧАИР Скопје и Институт по белодробни заболувања кај децата КОЗЛЕ Скопје, 2020**

Табела 18

СПЕЦИЈАЛНОСТ	Број на лекари			
	Вкупно	Институт за белодробни заболувања кај деца - Козле, Скопје	Универзитетска клиника за хируршки болести „Св. Наум Охридски“ - Скопје	Специјална болница за гинекологија и акушерство - Чаир, Скопје
Интерна медицина	4	2	2	
Анестезиологија со реанимација	15		8	7
Акушерство и гинекологија	18			18
Заразни болести	1	1		
Урологија	2		2	
Оториноларингологија	3	3		
Медицинска биохемија	3		2	1
Микробиологија со паразитологија	2	2		
Неврологоја	0			
Педијатрија	35	27		8
Општа хирургија	27		27	
Детска хирургија	3		3	
Неурохирургија	3		3	
Дигестивна хирургија	1		1	
Торакална и васкуларна хирургија	0			
Пластична и реконструктивна хирургија	4		4	
Трауматологија	2		2	
Радио дијагностика	11	1	10	
Вкупно лекари специјалисти	134	36	64	34
<b>Лекари по општа медицина</b>	<b>58</b>	<b>19</b>	<b>21</b>	<b>18</b>
<b>Вкупно лекари</b>	<b>192</b>	<b>55</b>	<b>85</b>	<b>52</b>

Извор: Институт за јавно здравје на Република Северна Македонија - Скопје  
Оддел за здравствена статистика и публицистика

## КАДАР ПО ПРОФИЛИ ВО ИНСТИТУТ ЗА ЈАВНО ЗДРАВЈЕ И ЦЕНТРИТЕ ЗА ЈАВНО ЗДРАВЈЕ ВО РЕПУБЛИКА СЕВЕРНА МАКЕДОНИЈА ВО 2020 ГОДИНА

Табела 19

	Вкупно	Лекари	Лекари специјалисти	Стоматолози	Фармацевти	Здравствени соработници	Здравствени работници со висока, виша и средна СС	Здравствени работници со низа СС	Немедицински работници
<b>ВКУПНО</b>	<b>826</b>	<b>181</b>	<b>132</b>	<b>1</b>	<b>24</b>	<b>110</b>	<b>330</b>	<b>5</b>	<b>175</b>
ИЈЗРМ	204	38	28	1	11	56	56	0	42
ЦЈЗ Битола	72	20	17	0	2	9	30	0	11
Битола	62	16	13	0	2	9	25	0	10
Кичево	7	3	3	0	0	0	4	0	0
Ресен	3	1	1	0	0	0	1	0	1
ЦЈЗ Велес	71	18	13	0	1	9	26	5	12
Велес	44	7	5	0	1	7	15	4	10
Гевгелија	8	3	3	0	0	0	4	0	1
Кавадарци	13	5	3	0	0	2	5	1	0
Неготино	4	1	1	0	0	0	2	0	1
Свети Николе	2	2	1	0	0	0	0	0	0
ЦЈЗ Кочани	45	13	8	0	1	1	20	0	10
Кочани	35	8	3	0	1	1	15	0	10
Берово	4	2	2				2		
Виница	2	1	1	0	0	0	1	0	0
Делчево	2	1	1				1		
Пехчево	2	1	1				1		
ЦЈЗ Куманово	68	13	10	0	5	7	31	0	12
Куманово	60	11	8	0	5	7	26	0	11
Кратово	4	1	1	0	0	0	2	0	1
Крива Паланка	4	1	1	0	0	0	3	0	0
ЦЈЗ Охрид	48	12	10	0	0	2	24	0	10
Охрид	32	6	5	0	0	0	18	0	8

	Вкупно	Лекари	Лекари специјалисти	Стоматолози	Фармацевти	Здравствени соработници	Здравствени работници со висока, виша и средна СС	Здравствени работници со низа СС	Немедицински работници
Дебар	5	3	2	0	0	0	1	0	1
Струга	11	3	3	0	0	2	5	0	1
ЦЈЗ Прилеп	42	11	8	0	0	3	22	0	6
Прилеп	42	11	8	0	0	3	22	0	6
Македонски Брод	0								
Крушево	0								
ЦЈЗ Скопје	149	24	16	0	3	17	69	0	36
ЦЈЗ Струмица	17	6	5	0	1	0	5	0	5
Струмица	17	6	5	0	1	0	5	0	5
Валандово	0								
ЦЈЗ Тетово	69	15	10	0	0	4	29	0	21
Тетово	49	9	4	0	0	2	18	0	20
Гостивар	20	6	6	0	0	2	11	0	1
ЦЈЗ Штип	41	11	7	0	0	2	18	0	10
Штип	36	9	5	0	0	2	15	0	10
Пробиштип	2	1	1				1		
Радовиш	3	1	1				2		

Извор: Институт за јавно здравје на Република Северна Македонија - Скопје  
 Оддел за здравствена статистика и публицистика

## ВКУПЕН БРОЈ НА ЛЕКАРИ ПО СПЕЦИЈАЛНОСТИ ВО ИНСТИТУТОТ ЗА ЈАВНО ЗДРАВЈЕ И ЦЕНТРИТЕ ЗА ЈАВНО ЗДРАВЈЕ ВО РЕПУБЛИКА СЕВЕРНА МАКЕДОНИЈА ВО 2020 ГОДИНА

Табела 20

СПЕЦИЈАЛНОСТ	Број на лекари											
	Вкупно	ИЗРМ	ЦЈЗ Битола	ЦЈЗ Велес	ЦЈЗ Кочани	ЦЈЗ Куманово	ЦЈЗ Охрид	ЦЈЗ Прилеп	ЦЈЗ Скопје	ЦЈЗ Струмица	ЦЈЗ Тетово	ЦЈЗ Штип
Епидемиологи	38	6	2	4	4	4	3	2	5	2	3	3
Хигиена	36	6	5	5	2	1	3	2	4	1	4	3
Социјална медицина со организација на здравствената дејност	18	5	2	2	0	2	1	1	3	1	1	
Микробиологија со паразитологија	32	6	8	2	2	2	2	3	3	1	2	1
Медицина на трудот	4	4	-	-	-	-	-	-	-	-	-	-
Општа хирургија	1	1	-	-	-	-	-	-	-	-	-	-
Оториноларингологија	1	-							1			
Општа медицина	1	-	-	-	-	-	1	-	-	-	-	-
Интерна медицина	1	-	-	-	-	1	-	-	-	-	-	-
Вкупно лекари специјалисти	132	28	17	13	8	10	10	8	16	5	10	7
Лекари по општа медицина	49	10	3	5	5	3	2	3	8	1	5	4
<b>Вкупно лекари</b>	<b>181</b>	<b>38</b>	<b>20</b>	<b>18</b>	<b>13</b>	<b>13</b>	<b>12</b>	<b>11</b>	<b>24</b>	<b>6</b>	<b>15</b>	<b>11</b>

Извор: Институт за јавно здравје на Република Северна Македонија - Скопје  
 Оддел за здравствена статистика и публицистика

## КАДАР ПО ПРОФИЛ ВРАБОТЕН ВО УНИВЕРЗИТЕТСКИ КЛИНИКИ ВО РЕПУБЛИКА СЕВЕРНА МАКЕДОНИЈА ВО 2020 ГОДИНА

Табела 21

	Вкупно	Лекари	Лекари специјалисти	Стоматолози	Фармацевти	Здравствени соработници	Здравствени работници со висока, виша и средна СС	Здравствени работници со нижа СС	Немедицински работници
<b>ВКУПНО</b>	<b>4594</b>	<b>874</b>	<b>699</b>	<b>0</b>	<b>15</b>	<b>560</b>	<b>2088</b>	<b>26</b>	<b>1031</b>
Универзитетска клиника за Неврохирургија	146	13	10	0	0	35	78	1	19
КАРИЛ	182	55	31	0	1	18	86	2	20
Универзитетска клиника за дигестивна хирургија	143	17	16	0	1	16	76	0	33
Универзитетска клиника за трауматологија	91	15	12	0	0	9	47	3	17
Универзитетска клиника за ортопедија	160	43	37	0	0	13	71	5	28
Универзитетска клиника за пластична и реконструктивна хирургија	123	21	16	0	0	14	58	0	30
Универзитетска клиника за урологија	95	15	14	0	1	14	46	0	19
Универзитетска клиника за торакална и васкуларна хирургија	105	14	12	0	0	7	58	0	26
Универзитетска клиника за детска хирургија	111	17	11	0	0	19	56	0	19
Ургентен центар	80	14	8	0	1	11	37	1	16
Универзитетска клиника за кардиохирургија	77	14	14	0	0	16	45	0	2
Универзитетска клиника за дерматологија	72	22	22	0	0	9	27	0	14
Универзитетска клиника за детски болести	403	69	55	0	2	72	189	0	71
Универзитетска клиника за ендокринологија, дијабетес и метаболички нарушувања	61	19	17	0	0	9	25	0	8
Универзитетска клиника за гинекологија и акушерство	521	103	82	0	0	64	256	0	98
Универзитетска клиника за ГЕХ	106	25	21	0	0	11	45	2	23
Универзитетска клиника за хематологија	134	28	24	0	1	16	57	0	32
Универзитетска клиника за инфективни болести и фебрилни состојби	211	35	25	0	0	20	108	3	45
Универзитетска клиника за кардиологија	287	52	46	0	0	48	129	0	58
Универзитетска клиника за нефрологија	160	25	20	0	0	24	76	3	32
Универзитетска клиника за неврологија	141	32	23	0	1	18	62	3	25
Универзитетска клиника за очни болести	94	23	17	0	0	11	37	0	23

	Вкупно	Лекари	Лекари специјалисти	Стоматолози	Фармацевти	Здравствени соработници	Здравствени работници со висока, виша и средна СС	Здравствени работници со низа СС	Немедицински работници
Универзитетска клиника за психијатрија	96	24	18	0	0	18	37	0	17
Универзитетска клиника за пулмологија и алергологија	121	28	25	0	1	14	54	0	24
Универзитетска клиника за радиотерапија и онкологија	244	43	30	0	2	26	107	0	66
Универзитетска клиника за ревматологија	59	17	16	0	0	7	26	0	9
Универзитетска клиника за токсикологија	65	18	16	0	0	0	30	3	14
Универзитетска клиника за уво, нос и грло	98	23	20	0	0	11	43	0	21
Универзитетска клиника за клиничка биохемија	97	18	13	0	0	5	50	0	24
Универзитетска клиника за радиологија	118	31	28	0	0	2	51	0	34
ЈУ од областа на здравството за потребите на ЈЗУ на универзитетски клиници, завод и ургентен центар - Скопје	193	1	0	0	4	3	21	0	164

Извор: Институт за јавно здравје на Република Северна Македонија - Скопје

Оддел за здравствена статистика и публицистика

**КАДАР ПО ПРОФИЛИ ВО Универзитетски стоматолошки клинички центар СВЕТИ ПАНТЕЛЕЈМОН Скопје, Универзитетска клиника за хирургија на лице, вилицы и врат - максилофацијална хирургија Скопје и ПЗУ Универзитетски стоматолошки клинички центар Проф д-р Бојо Андревски Скопје ВО 2020 ГОДИНА**

Табела 22

	Вкупно	Лекари	Лекари специјалисти	Стоматолози	Фармацевти	Здравствени соработници	Здравствени работници со висока, виша и средна СС	Здравствени работници со низа СС	Немедицински работници
<b>Вкупно</b>	<b>383</b>	<b>3</b>	<b>2</b>	<b>176</b>	<b>0</b>	<b>3</b>	<b>145</b>	<b>0</b>	<b>56</b>
Универзитетски стоматолошки клинички центар СВЕТИ ПАНТЕЛЕЈМОН Скопје	313	0	0	143	0	1	119	0	50
Универзитетска клиника за хирургија на лице, вилицы и врат - максилофацијална хирургија Скопје	46	2	1	16	0	2	20	0	6
ПЗУ Универзитетски стоматолошки клинички центар Проф д-р Бојо Андревски Скопје	24	1	1	17	0	0	6	0	0

Извор: Институт за јавно здравје на Република Северна Македонија - Скопје  
Оддел за здравствена статистика и публицистика



**КАДАР ПО ПРОФИЛ ВРАБОТЕН ВО ИНСТИТУТИ ПРИ МЕДИЦИНСКИ ФАКУЛТЕТ И  
ИНСТИТУТ ЗА МЕДИЦИНА НА ТРУДОТ ВО РЕПУБЛИКА СЕВЕРНА МАКЕДОНИЈА ВО 2020  
ГОДИНА**

Табела 23

	Вкупно	Лекари	Лекари специјалисти	Стоматолози	Фармацевти	Здравствени соработници	Здравствени работници со висока, виша и средна СС	Здравствени работници со низа СС	Немедицински работници
<b>ВКУПНО институти</b>	<b>380</b>	<b>129</b>	<b>100</b>	<b>0</b>	<b>6</b>	<b>25</b>	<b>92</b>	<b>4</b>	<b>124</b>
<b>ВКУПНО - Центар</b>	<b>300</b>	<b>111</b>	<b>86</b>	<b>0</b>	<b>2</b>	<b>13</b>	<b>67</b>	<b>4</b>	<b>103</b>
Институт за Микробиологија со паразитологија	36	13	12	0	0	0	15	0	8
Институт за судска медицина и криминалистика	30	11	11	0	1	4	6	0	8
Институт за предклиничка и клиничка фармакологија со токсикологија	24	16	15	0	0	2	3	0	3
Институт за физиологија со антропологија	21	11	8	0	0	1	6	0	3
Институт за патофиза и нуклеарна медицина	37	13	10	0	0	4	14	0	6
Институт за патолошка анатомија	34	14	11	0	1	0	12	3	4
Институт за анатомија	14	9	1	0	0	0	2	1	2
Институт за медицинска хистологија со ембриологија	0								
Институт за епидемиологија и биостатистика	9	6	5	0	0	0	1	0	2
Институт за социјална медицина	5	3	1	0	0	0	0	0	2
Институт за имунологија и хумана генетика	15	7	5	0	0	2	4	0	2
Институт за медицинска биохемија	15	8	7	0	0	0	4	0	3
УКИМ Медицински факултет	60	0	0	0	0	0	0	0	60
Институт за медицина на трудот Чаир	46	12	11	0	0	6	16	0	12
Универзитетски институт за позитронско емисиона томографија	34	6	3	0	4	6	9	0	9

Извор: Институт за јавно здравје на Република Северна Македонија - Скопје  
Оддел за здравствена статистика и публицистика

## КАДАР ПО ПРОФИЛИ ВО ИНСТИТУТ ЗА ТРАНСФУЗИОНА МЕДИЦИНА НА РЕПУБЛИКА СЕВЕРНА МАКЕДОНИЈА - СКОПЈЕ ВО 2020 ГОДИНА

Табела 24

	Вкупно	Лекари	Лекари специјалисти	Стоматолози	Фармацевти	Здравствени соработници	Здравствени работници со висока, виша и средна СС	Здравствени работници со низа СС	Немедицински работници
<b>ВКУПНО</b>	<b>551</b>	<b>117</b>	<b>84</b>	<b>0</b>	<b>1</b>	<b>47</b>	<b>285</b>	<b>1</b>	<b>100</b>
ПЕ за трансфузиона медицина - Битола	23	7	7	0	0	3	13	0	0
ПЕ за трансфузиона медицина - Гостивар	15	5	4	0	0	0	9	0	1
ПЕ за трансфузиона медицина - Кичево	11	1	1	0	0	4	6	0	0
ПЕ за трансфузиона медицина - Кочани	5	2	1				3		
ПЕ за трансфузиона медицина - Крива Паланка	1	1	1				0		
ПЕ за трансфузиона медицина - Куманово	10	2	1				8		
ПЕ за трансфузиона медицина - Охрид	16	3	2	0	0	5	7	0	1
ПЕ за трансфузиона медицина - Прилеп	12	3	2	0	0	0	8	1	0
ПЕ Институт за трансфузиона медицина на Република Македонија - Скопје	400	78	55	0	1	32	196	0	93
ПЕ за трансфузиона медицина - Струга	11	2	0	0	0	0	8	0	1
ПЕ за трансфузиона медицина - Струмица	11	3	3	0	0	0	7	0	1
ПЕ за трансфузиона медицина - Тетово	20	6	4	0	0	0	11	0	3
ПЕ за трансфузиона медицина - Штип	16	4	3	0	0	3	9	0	0
ПЕ Институт за трансфузиона медицина на Република Македонија - Скопје	272	37	24	0	0	3	150		82
ПЕ за трансфузиона медицина - Струга	11	2	0	0	0	1	7	0	1
ПЕ за трансфузиона медицина - Струмица	10	3	3	0	0	0	7	0	0
ПЕ за трансфузиона медицина - Тетово	20	6	4	0	0	0	11	0	3
ПЕ за трансфузиона медицина - Штип	18	5	2	0	0	5	8	0	0

Извор: Институт за јавно здравје на Република Северна Македонија - Скопје  
 Оддел за здравствена статистика и публицистика

КАДАР ПО ПРОФИЛИ ВО ЦЕНТРИ ЗА ДИЈАЛИЗА НА РЕПУБЛИКА СЕВЕРНА  
МАКЕДОНИЈА - СКОПЈЕ ВО 2020 ГОДИНА

Табела 25

	Вкупно	Лекари	Лекари специјалисти	Стоматолози	Фармацевти	Здравствени соработници	Здравствени работници со висока, виша и средна СС	Здравствени работници со низа СС	Немедицински работници
<b>ВКУПНО</b>	<b>270</b>	<b>45</b>	<b>17</b>	<b>0</b>	<b>0</b>	<b>19</b>	<b>166</b>	<b>0</b>	<b>40</b>
Систина нефро плус Битола	24	4	2	0	0	3	12	0	5
Систина нефро плус Велес	8	2	2				6		
Систина нефро плус Гостивар	19	3	1	0	0	0	11	0	5
Дијамед МК Делчево	7	3	0	0	0	1	3	0	0
Систина нефро плус Дебар	3	0	0	0	0	0	3	0	0
Систина нефро плус Кавадарци	11	2	1	0	0	0	9	0	0
Систина нефро плус Кичево	18	3	0	0	0	2	8	0	5
Дијамед МК Кочани	20	2	0	0	0	4	14	0	0
Дијамед МК Крива Паланка	9	2	0	0	0	0	7	0	0
Дијамед МК Куманово	33	4	2	0	0	7	22	0	0
Систина нефро плус Охрид	11	3	3	0	0	0	8	0	0
Систина нефро плус Прилеп	23	3	1	0	0	2	12	0	6
Систина нефро плус Струга	12	3	1	0	0	0	5	0	4
Дијамед МК Струмица	24	3	2	0	0	0	18	0	3
Систина нефро плус Тетово	30	5	1	0	0	0	18	0	7
Дијамед МК Штип	18	3	1	0	0	0	10	0	5
Дијамед МК Штип	18	3	1	0	0	0	10	0	5

Извор: Институт за јавно здравје на Република Северна Македонија - Скопје

Оддел за здравствена статистика и публицистика

## ВРАБОТЕНИ ВО СПЕЦИЈАЛНИТЕ БОЛНИЦИ ЗА ГРАДНИ БОЛЕСТИ И ТУБЕРКУЛОЗА ВО РЕПУБЛИКА СЕВЕРНА МАКЕДОНИЈА ВО 2020 ГОДИНА

Табела 26

	Вкупно	Лекари	Лекари специјалисти	Стоматолози	Фармацевти	Здравствени соработници	Здравствени работници со висока, виша и средна СС	Здравствени работници со нижа СС	Немедицински работници
<b>ВКУПНО</b>	<b>131</b>	<b>26</b>	<b>21</b>	<b>0</b>	<b>0</b>	<b>7</b>	<b>64</b>	<b>6</b>	<b>28</b>
Специјална болница за градни болести и туберкулоза Јасеново - Велес	39	5	4			2	18	2	12
Институт за градни болести и туберкулоза - Скопје	59	16	13	0	0	5	33	0	5
Специјална болница за градни болести и туберкулоза Лешок - Тетово	33	5	4	0	0	0	13	4	11

Извор: Институт за јавно здравје на Република Северна Македонија - Скопје  
Оддел за здравствена статистика и публицистика

## БРОЈ НА ЛЕКАРИ СПЕЦИЈАЛИСТИ ПО СПЕЦИЈАЛНОСТИ ВО СПЕЦИЈАЛНИ БОЛНИЦИ ЗА ТУБЕРКУЛОЗА ВО РЕПУБЛИКА СЕВЕРНА МАКЕДОНИЈА ВО 2020 ГОДИНА

Табела 27

СПЕЦИЈАЛНОСТ	Број на лекари			
	Вкупно	Институт за градни болести и туберкулоза - Скопје	Специјална болница за градни болести и туберкулоза Јасеново - Велес	Специјална болница за градни болести и туберкулоза Лешок - Тетово
Интерна медицина	15	11	4	0
Пнеумофтизиологија	5	1	0	4
Акушерство и гинекологија	0	0		
Микробиологија со паразитологија	1	1	0	0
Вкупно лекари специјалисти	21	13	4	4
Лекари по општа медицина	5	3	1	1
<b>Вкупно лекари</b>	<b>26</b>	<b>16</b>	<b>5</b>	<b>5</b>

Извор: Институт за јавно здравје на Република Северна Македонија - Скопје  
 Оддел за здравствена статистика и публицистика

## ВРАБОТЕНИ ВО СПЕЦИЈАЛНИТЕ ДУШЕВНИ БОЛНИЦИ ВО РЕПУБЛИКА СЕВЕРНА МАКЕДОНИЈА ВО 2020 ГОДИН

Табела 28

	Вкупно	Лекари	Лекари специјалисти	Стоматолози	Фармацевти	Здравствени соработници	Здравствени работници со висока, виша и средна СС	Здравствени работници со низа СС	Немедицински работници
<b>ВКУПНО</b>	<b>664</b>	<b>64</b>	<b>50</b>	<b>2</b>	<b>3</b>	<b>76</b>	<b>366</b>	<b>10</b>	<b>143</b>
ПСИХИЈАТРИСКА БОЛНИЦА Негорци, Гевгелија	80	9	5	0	0	4	62	5	0
ПСИХИЈАТРИСКА БОЛНИЦА Демир Хисар	244	14	7	1	1	34	142	0	52
Психијатриска болница СКОПЈЕ Скопје	340	41	38	1	2	38	162	5	91

Извор: Институт за јавно здравје на Република Северна Македонија - Скопје  
Оддел за здравствена статистика и публицистика

## БРОЈ НА ЛЕКАРИ СПЕЦИЈАЛИСТИ ПО СПЕЦИЈАЛНОСТИ ВО ПСИХИЈАТРИСКИ БОЛНИЦИ РЕПУБЛИКА СЕВЕРНА МАКЕДОНИЈА ВО 2020 ГОДИНА

Табела 29

СПЕЦИЈАЛНОСТ	Број на лекари			
	Вкупно	Психијатриска болница СКОПЈЕ Скопје	ПСИХИЈАТРИСКА БОЛНИЦА Негорци, Гевгелија	ПСИХИЈАТРИСКА БОЛНИЦА Демир Хисар
Интерна медицина	2	1	0	1
Невропсихијатрија	2		2	
Неврологија	0			
Медицинска психологија	0			
Психијатрија	46	37	3	6
Вкупно лекари специјалисти	50	38	5	7
Лекари по општа медицина	20	3	4	13
<b>Вкупно лекари</b>	<b>70</b>	<b>41</b>	<b>9</b>	<b>20</b>

Извор: Институт за јавно здравје на Република Северна Македонија - Скопје  
 Оддел за здравствена статистика и публицистика

**ВРАБОТЕНИ ВО ЦЕНТРИТЕ ЗА РЕХАБИЛИТАЦИЈА ВО РЕПУБЛИКА СЕВЕРНА МАКЕДОНИЈА ВО 2020 ГОДИНА**

Табела 30

ЦЕНТРИ ЗА РЕХАБИЛИТАЦИЈА	Вкупно кадар	Лекари	Лекари специјалисти	Стоматолози	Фармацевти	Здравствени соработници	Здравствени работници со висока, виша и средна СС	Здравствени работници со низа СС	Немедицински работници
<b>ВКУПНО</b>	<b>690</b>	<b>88</b>	<b>68</b>	<b>1</b>	<b>5</b>	<b>98</b>	<b>280</b>	<b>12</b>	<b>206</b>
Завод за рехабилитација на слух говор и глас Битола	20	0	0	0	0	11	4	0	5
Завод за превенција, лекување и рехабилитација на кардиоваскуларни заболувања - Охрид	138	31	19	0	2	17	50	0	38
Завод за превенција лекување и рехабилитација на хронични респираторни неспецифични и алергиски заболувања - Отешево	41	9	6	0	0	3	16	0	13
Завод за физикална медицина и рехабилитација - Скопје	143	15	14	0	0	9	84	0	35
Завод за рехабилитација на слух говор и глас Скопје	63	1	1	1	0	42	4	0	15
Друштво за физикална медицина и специјализирана медицинска рехабилитација КАТЛАНОВСКА БАЊА ДОО Катланово	62	4	4	0	0	0	17	0	41
Завод за нефрологија Струга	223	28	24	0	3	16	105	12	59

Извор: Институт за јавно здравје на Република Северна Македонија - Скопје  
 Оддел за здравствена статистика и публицистика



**ВРАБОТЕНИ ВО ДРУГИТЕ СПЕЦИЈАЛНИ БОЛНИЦИ ВО РЕПУБЛИКА СЕВЕРНА МАКЕДОНИЈА ВО 2020 ГОДИНА**

Табела 31

	Вкупно	Лекари	Лекари специјалисти	Стоматолози	Фармацевти	Здравствени соработници	Здравствени работници со висока, виша и средна СС	Здравствени работници со нижа СС	Немедицински работници
<b>ВКУПНО</b>	<b>566</b>	<b>63</b>	<b>44</b>	<b>0</b>	<b>1</b>	<b>40</b>	<b>298</b>	<b>10</b>	<b>154</b>
Специјална болница за геријатрија "13 Ноември, Сју Рајдер" Битола	55	6	1	0	0	5	26	0	18
Специјална болница за ортопедија и трауматологија СВЕТИ ЕРАЗМО Охрид	278	37	28	0	0	12	147	6	76
Геронтолошки Завод 13 НОЕМВРИ Скопје	233	20	15	0	1	23	125	4	60

Извор: Институт за јавно здравје на Република Северна Македонија - Скопје  
 Оддел за здравствена статистика и публицистика

